

Wintergarten TM

Tiefe 2.33 m

Rinnenhöhe 2.15 m

Firsthöhe variabel von 2.65 bis 3.60 m
mit 1 Schiebetüre



Verglasung mit 14 mm Isolierglas in den Stehwänden,
Dach mit 16 mm Polycarbonat-Platten
transparent, bronze oder mit integriertem Hitzestop erhältlich,
inklusive 1 Schiebetüre über 1 Feld.
Die Schiebetüre kann wahlweise in der Front oder in den Seiten
eingebaut werden.

Tiefe 2.33 m

Aufpreis für Lackierung
in IGP- oder RAL Farbe

Länge	3.10 m	9'210.-	1'700.-
Länge	4.09 m	10'690.-	2'170.-
Länge	5.08 m	12'170.-	2'450.-
Länge	6.07 m	13'650.-	2'750.-
Länge	7.06 m	15'130.-	3'420.-
Länge	8.05 m	16'610.-	3'740.-

Schiebetüre über 1 Feld	840.-
Schiebetüre über 2 Felder	1'120.-
Doppelschiebetüre	1'680.-
Dachfenster	450.-
Lüftungsschieber	420.-
Katzenschleuse	280.-
Manueller Öffner mit Spindelgetriebe	129.-
Kurbel	78.-

Andere Abmessungen auf Anfrage.

Preise inkl. 7,7% MWSt

Transport- und Montagekosten auf Anfrage.

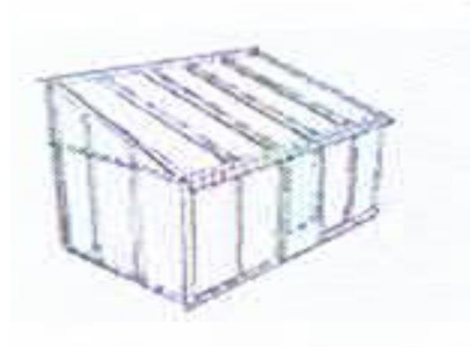
Wintergarten TL

Tiefe 3.08 m

Rinnenhöhe 2.15 m

Firsthöhe variabel von 2.65 bis 3.60 m

mit 1 Schiebetüre



Verglasung mit 14 mm Isolierglas in den Stehwänden,
Dach mit 16 mm Polycarbonat-Platten
transparent, bronze oder mit integriertem Hitzestop erhältlich,
inklusive 1 Schiebetüre über 1 Feld.
Die Schiebetüre kann wahlweise in der Front oder in den Seiten
eingebaut werden.

Tiefe 3.08 m

Aufpreis für Lackierung
in IGP- oder RAL Farbe

Länge	3.10 m	11'370.-	2'480.-
Länge	4.09 m	12'960.-	2'950.-
Länge	5.08 m	14'550.-	3'230.-
Länge	6.07 m	16'140.-	3'530.-
Länge	7.06 m	17'730.-	4'200.-
Länge	8.05 m	19'320.-	4'520.-

Schiebetüre über 1 Feld	840.-
Schiebetüre über 2 Felder	1'120.-
Doppelschiebetüre	1'680.-

Dachfenster	450.-
Lüftungsschieber	420.-
Katzenschleuse	280.-
Manueller Öffner mit Spindelgetriebe	129.-
Kurbel	78.-

Andere Abmessungen auf Anfrage.

Preise inkl. 7,7% MWSt

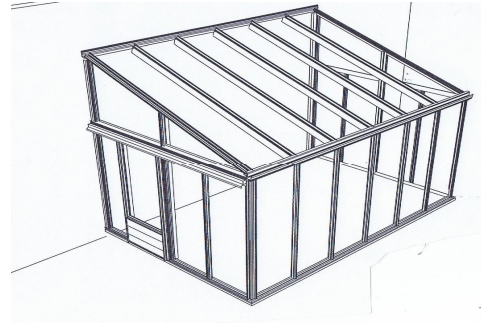
Transport- und Montagekosten auf Anfrage.

Wintergarten TX

Tiefe 3.50 m

Rinnenhöhe 2.15 m

Firsthöhe variabel von 2.70 bis 3.80 m
mit 1 Schiebetüre



Verglasung mit 14 mm Isolierglas in den Stehwänden,
Dach mit 16 mm Polycarbonat-Platten
transparent, bronze oder mit integriertem Hitzestop erhältlich,
inklusive 1 Schiebetüre über 1 Feld.

Die Schiebetüre kann wahlweise in der Front oder in den Seiten
eingebaut werden.

Tiefe 3.50 m

Aufpreis für Lackierung
in IGP- oder RAL Farbe

Länge	3.10 m	13'930.-	2'880.-
Länge	4.09 m	15'780.-	3'340.-
Länge	5.08 m	17'630.-	3'620.-
Länge	6.07 m	19'480.-	3'920.-
Länge	7.06 m	21'330.-	4'590.-
Länge	8.05 m	23'180.-	4'910.-

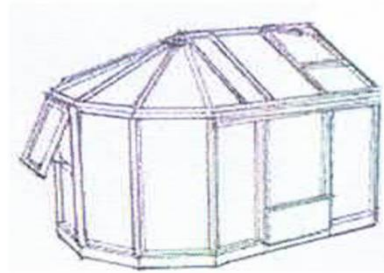
Schiebetüre über 1 Feld	840.-
Schiebetüre über 2 Felder	1'120.-
Doppelschiebetüre	1'680.-

Dachfenster	450.-
Lüftungsschieber	420.-
Katzenschleuse	280.-
Manueller Öffner mit Spindelgetriebe	129.-
Kurbel	78.-

Andere Abmessungen auf Anfrage.

Preise inkl. 7,7% MWSt

Transport- und Montagekosten auf Anfrage.



Wintergarten TU

Rinnenhöhe 2.15 m
mit 1 Schiebetüre

Verglasung mit 14 mm Isolierglas in den Stehwänden,
Dach mit 16 mm Polycarbonat-Platten
transparent, bronze oder mit integriertem Hitzestop erhältlich,
inklusive 1 Schiebetüre über 1 Feld.

Aufpreis für Lackierung
in IGP- oder RAL Farbe

Breite 4.00 m

Firsthöhe 2.90 m

Tiefe	3.20 m	15'820.-	3'200.-
Tiefe	4.20 m	19'720.-	3'700.-
Tiefe	5.20 m	23'650.-	4'200.-

Breite 4.50 m

Firsthöhe 3.05 m

Tiefe	3.40 m	19'990.-	4'100.-
Tiefe	4.40 m	24'590.-	4'480.-
Tiefe	5.40 m	29'190.-	4'930.-

Schiebetüre über 1 Feld	840.-
Flügeltüre	980.-

Dachfenster	450.-
Lüftungsschieber	420.-
Katzenschleuse	280.-
Manueller Öffner mit Spindelgetriebe	129.-
Kurbel	78.-

Andere Abmessungen auf Anfrage.

Preise inkl. 7,7% MWSt

Transport- und Montagekosten auf Anfrage.